


# Port sécuritaire d'un couvre-visage



**Avant d'enfiler le couvre-visage, lavez-vous les mains et poussez vos cheveux vers l'arrière.**




**Ajustez le couvre-visage de façon à couvrir complètement votre bouche et votre nez, sans ouverture quelconque.**




**Évitez de toucher votre visage ou votre couvre-visage. Ne suspendez pas le couvre-visage à votre cou ou à une de vos oreilles, et ne le portez pas sur votre front.**



**Changez votre couvre-visage dès qu'il est humide ou sale.**



**Retirez le couvre-visage sans en toucher l'extérieur.**



**Lavez-vous les mains et nettoyez les surfaces qui sont entrées en contact avec le couvre-visage usagé.**

## Rappel

Jetez les couvre-visages à usage unique dans une poubelle munie d'un sac.

Lavez souvent les couvre-visages réutilisables.

Ne partagez pas votre couvre-visage.

Ne laissez pas un couvre-visage dont vous ne vous servez plus dans un panier d'achats ou sur le sol.